

ASOCIACIÓN CENTRO DE EDUCACIÓN ESPECIAL REHABILITACIÓN Y CAPACITACIÓN RENACER
ESTADO DE SITUACIÓN FINANCIERA
31 DE DICIEMBRE DE 2021

(Con cifras comparativas al 31 de diciembre de 2020)
 Preparados bajo Normas Internacionales de Información Financiera NIIF para Pymes


Al 31 de diciembre
 En pesos colombianos - COP\$

	Nota	2021	2020	Variación	%
Activos					
Efectivo y equivalentes de efectivo	4	20.437.067	30.939.593	-10.502.526	-51,39%
Deudores comerciales y otras cuentas por cobrar	5	0	42.134.896	-42.134.896	0,00%
Total activos corrientes		20.437.067	73.074.489	-52.637.422	-257,56%
Propiedades, planta y equipo	6	37.418.875	40.517.275	-3.098.400	-8,28%
Total activos no corrientes		37.418.875	40.517.275	-3.098.400	-8,28%
Total activos		57.855.942	113.591.764	-55.735.822	-96,34%
Pasivos					
Acreedores comerciales y otras cuentas por pagar	7	132.470	11.546.931	-11.414.461	0,00%
Pasivos por impuestos corrientes	7	1.461.895	1.338.806	123.089	8,42%
Beneficios a los empleados	7	9.900.949	38.886.079	-28.985.130	-292,75%
Otros pasivos corrientes	7	168.300	0	168.300	100,00%
Total pasivos corrientes		11.663.614	51.771.816	-40.108.202	-343,87%
Préstamos y obligaciones	8	0	8.147.543	-8.147.543	0,00%
Total pasivos no corrientes		0	8.147.543	-8.147.543	0,00%
Total pasivos		11.663.614	59.919.359	-48.255.745	-413,73%
Fondo social					
Aportes sociales	9	8.000.000	8.000.000	0	0,00%
Déficit de ejercicios anteriores		-2.267.485	-3.776.507	1.509.022	-66,55%
Otras participaciones en el patrimonio	9	47.594.325	47.594.325	0	0,00%
Ajustes por convergencia al patrimonio	9	345.565	345.565	0	0,00%
(Déficit) Excedente del ejercicio		-7.480.077	1.509.022	-8.989.099	120,17%
Total patrimonio atribuible a los propietarios		46.192.328	53.672.405	-7.480.077	-16,19%
Total pasivos y patrimonio		57.855.942	113.591.764	-55.735.822	-96,34%


Las notas de la número 1 a la 18 son parte integral de estos estados financieros.


 JOSÉ ERNESTO CHAPARRO SARMIENTO

Representante Legal
 (Ver Certificación adjunta)


 MARIA CONSTANZA BURBANO NARVAEZ

Revisora Fiscal
 Tarjeta Profesional No. 193663-T
 (Ver Dictamen adjunto)



ELVERT IDACIO GÓMEZ RODRIGUEZ
 Contador Público
 Tarjeta Profesional No. 139781-T
 (Ver Certificación adjunta)

ASOCIACIÓN CENTRO DE EDUCACIÓN ESPECIAL REHABILITACIÓN Y CAPACITACIÓN RENACER
ESTADO DE RESULTADOS INTEGRAL

AÑO QUE TERMINÓ EL 31 DE DICIEMBRE DE 2021


(Con cifras comparativas por el año que terminó el 31 de diciembre de 2020)

Preparados bajo Normas Internacionales de Información Financiera NIIF para Pymes


Año terminado el 31 de diciembre
En pesos colombianos - COP\$

	Notas	<u>2021</u>	<u>2020</u>	<u>Variación</u>	<u>%</u>
Operaciones continuas					
Ingresos de actividades ordinarias	10	1.047.894.700	1.015.097.056	32.797.644	3,13%
Costo de producción y operación	11	-640.427.762	-598.275.515	-42.152.247	6,58%
Excedente operacional		407.466.938	416.821.541	-9.354.603	-2,30%
Otros ingresos	13	33.538.048	22.617.455	10.920.593	32,56%
Gastos de administración	12	-437.277.061	-428.631.475	-8.645.586	1,98%
Otros gastos	14	-5.916.766	-4.856.026	-1.060.740	17,93%
(Déficit) Excedente del periodo antes del costo financiero		-2.188.841	5.951.495	-8.140.336	371,90%
Ingreso financiero	15	8.111	0	8.111	100,00%
Costos financieros	15	-5.299.347	-4.442.473	-856.874	16,17%
Costo financiero neto		-5.291.236	-4.442.473	-848.763	16,04%
(Déficit) Excedente del periodo		-7.480.077	1.509.022	-8.989.099	120,17%


Las notas de la número 1 a la 18 son parte integral de estos estados financieros.



JOSE ERNESTO CHAPARRO SARMIENTO
 Representante Legal
 (Ver Certificación adjunta)



MARIA CONSTANZA BURBANO NARVAEZ
 Revisora Fiscal
 Tarjeta Profesional No. 193663-T
 (Ver Dictamen adjunto)



ELVERT IDACIO GÓMEZ RODRIGUEZ
 Contador Público
 Tarjeta Profesional No. 139781-T
 (Ver Certificación adjunta)